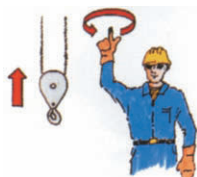


SIGNALSCHEMA


Teckengivning för mobilkranar




SVENSKA MOBILKRANFÖRENINGEN




1. HISSA
Upplyft arm och
pekfingeret uppåt.
Cirkelrörelse med
handen.



2. FIRA
Nedåtriktad arm och
pekfingeret nedåt.
Cirkelrörelse med
handen.



3. HISSA SAKTA
Upplyft arm.
Små cirkelrörelser
med armen.




4. FIRA SAKTA
Nedåtriktad arm.
Små cirkelrörelser
med handen.




5. RES BOMMEN
Utsträckt arm.
Tummen uppåt.




6. FÄLL BOMMEN
Utsträckt arm.
Tummen nedåt.




7. SVÄNG VÄNSTER
Höger arm utsträckt.
Handen öppen.




8. SVÄNG HÖGER
Vänster arm utsträckt.
Handen öppen.



9. TELESKOP UT
Sidorörelse utåt med
båda händerna.
Tummarna utåt.



10. TELESKOP IN
Sidorörelse inåt med
båda händerna.
Tummarna inåt.



11. HUVUDSPEL
Handen upplyft
över hjässan.



12. EXTRA SPEL
Höger underarm
uppåt. Understöd
av vänster hand.



13. STOPP
Utsträckt arm svängs
i båge framåt och
åt sidan.



14. HASTIGT STOPP
Båda armarna sträcks
hastigt utåt.



15. FÖRFLYTTNING
Cirkelrörelse med
båda händerna.



16. SIGNAL EJ UPPFATTAD
Sidorörelse med armen.

Vid enarmstecken kan valfri arm användas.

Behövs hastig lyftning, sänkning eller förflyttning utförs rörelsen livligare.

*Vid samlyft med två mobilkranar skall i förväg bestämmas
hur lyftet genomförs och hur signalerna ges till respektive förare.*